


銀髮族 交通安全指引

9大撇步



指引二

秒數要夠
才可安全通過



車道這麼多，秒數
不夠下次再過吧！




★ 貼心小叮嚀 ★

通過一個車道約需5秒，通過
四個車道要有20秒較安全



指引三


穿越路口「左看、
右看、再左看」
務必**注意轉彎車**



左看
右看
再左看

指引四

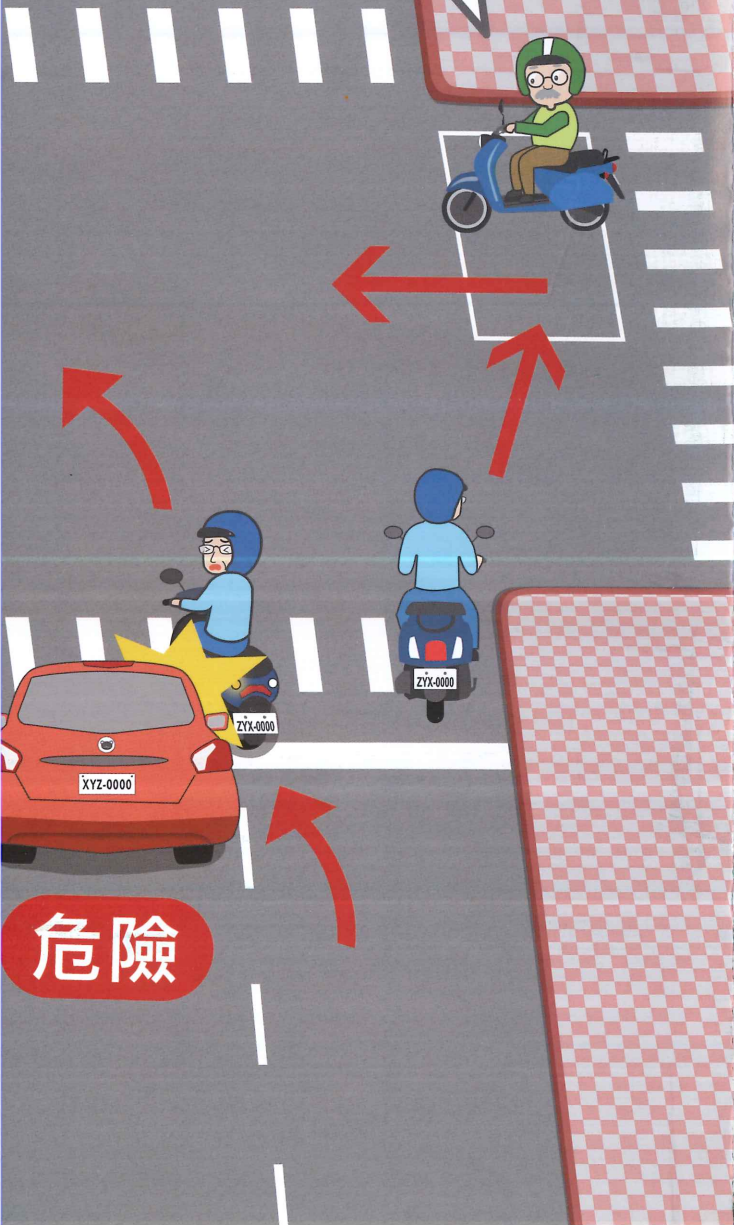
騎機車一定要
戴妥安全帽



扣緊

指引五

機車兩段左轉
較安全



指引六

騎機車左轉前
注意左後方來車



1 30公尺前打左轉方向燈




2 看照後鏡並擺頭確認
左後方無來車

★貼心小叮嚀★

右轉時要注意右後方來車

指引七

走路、騎車
遠離大型車



指引八

電動代步器
等同行人




★貼心小叮嚀★

如果沒有人行道，應靠邊行進

指引九

服用藥物
注意副作用



★貼心小叮嚀★

與醫師討論服藥後
應休息多久
才不會影響行動與反應